



RELATÓRIO DE VISITA TÉCNICA

Projeto: Barão de Cocais, Bom Jesus do Amparo - MG

Proponente: Aliança Juizforana Pela Defesa dos Animais (ONG Ajuda)

Local: Bom Jesus do Amparo/MG

Responsável Técnico: Carolina Rodrigues Bordignon

No dia 26 de setembro de 2024, a Plataforma Semente, representada por Carolina Rodrigues Bordignon e Marina Bahia, participou da visita técnica ao projeto **Barão de Cocais, Bom Jesus do Amparo - MG**. A iniciativa tem como objetivo realizar castrações e inserção de chip de identificação em cães e gatos nos municípios de Barão de Cocais e Bom Jesus do Amparo utilizando uma unidade móvel de castração (castramóvel) e técnica cirúrgica minimamente invasiva. O projeto encontra-se em fase de prorrogação para que a meta de 740 castrações e microchipagens no município de Bom Jesus do Amparo seja atingida.

A visita iniciou por volta das 9h40 da manhã, em um local conhecido como “campinho”, cedido pela prefeitura de Bom Jesus do Amparo para a ação. As atividades tiveram início às 9h, então ao chegar no local já foi possível visualizar alguns tutores aguardando os animais serem chamados ou finalizarem a cirurgia. Os atendimentos acontecem mediante agendamento prévio. A ONG Ajuda, com uma mobilizadora social e auxílio do município, inicia a busca ativa de tutores de cães e gatos divulgando e agendando as castrações. Este recrutamento acontece de casa em casa, em locais públicos como praças e também em escolas, divulgando as ações e solicitando que os alunos repassem as informações para os pais ou responsáveis. É utilizado um folder de divulgação, com informações sobre a castração e como se inscrever.



Folder distribuído para a população
Autoria: Carolina Rodrigues Bordignon
Data: 26/09/2024

Na ocasião da visita estavam presentes a equipe da ONGAjuda, composta por Isabela, coordenadora do projeto; Eduardo e Lucas, médicos veterinários; Camila e Alexandrina, auxiliares veterinárias. Além da equipe, Jaqueline, agente de saúde e endemias do município, auxiliou na checagem dos agendamentos e preenchimento das fichas. Então, são entregues três fichas para preenchimento – Registro de esterilização dos animais; Anamnese e avaliação pré-cirúrgica e Autorização para procedimentos. A prefeitura municipal auxilia, ainda, disponibilizando um veículo e um colaborador para buscar alguns moradores de áreas rurais que tenham interesse em realizar a cirurgia em seus animais, mas não contam com transporte próprio para o deslocamento.

Na ficha de Registro de esterilização dos animais constam dados pessoais do tutor, como nome completo, endereço, CPF, documento de identidade, telefone e e-mail. Também são preenchidos dados do animal, como espécie, nome, sexo, características individuais e observações. Nesta ficha também constam as assinaturas do tutor e do médico veterinário responsável pela cirurgia, com número de registro no Conselho Regional de Medicina Veterinária. Na ficha de anamnese e avaliação pré-

cirúrgica constam os dados do tutor, do animal e um questionário sobre horário da última alimentação do mesmo, histórico de doenças, entre outros. O preenchimento desses dados com honestidade é primordial para que o animal não venha a ter intercorrências durante a anestesia ou procedimento cirúrgico. Por fim, é preenchida a ficha de autorização para procedimentos, onde o tutor declara que foi instruído sobre o procedimento, cuidados necessários e autorizando a realização da cirurgia e microchipagem.



Unidade móvel de castração (castramóvel)

Autoria: Carolina Rodrigues Bordignon

Data: 26/09/2024



Preenchimento de fichas

Autoria: Carolina Rodrigues Bordignon

Data: 26/09/2024



Preenchimento de fichas

Autoria: Carolina Rodrigues Bordignon

Data: 26/09/2024




Animais aguardando atendimento

Autoria: Carolina Rodrigues Bordignon

Data: 26/09/2024



Tutora e animal aguardando atendimento
Autoria: Carolina Rodrigues Bordignon
Data: 26/09/2024



Tutoras e animais aguardando atendimento
Autoria: Carolina Rodrigues Bordignon
Data: 26/09/2024


Logo, os animais que estão aptos para realizarem a castração são pesados e, juntamente com o tutor, aguardam serem chamados para a sedação inicial com analgesia, realizada pelo médico veterinário responsável. Após entrar em cirurgia, o animal é novamente anestesiado e a cirurgia é iniciada no interior do castramóvel. Após finalização, os animais são colocados em colchonetes dispostos debaixo de uma tenda. Então a auxiliar veterinária realiza a aplicação dos microchips e dispõe a tag de identificação de cada chip aplicado na ficha correspondente de cada animal. Ainda, as auxiliares veterinárias aplicam antibióticos e anti-inflamatórios nele. Então, os tutores aguardam os animais serem liberados para irem embora. Todos recebem um receituário com medicação a ser administrada e contatos dos médicos veterinários em caso de intercorrências, um folder contendo todos os cuidados pós-operatórios e uma cartilha de guarda responsável, com orientações fornecidas pela equipe.



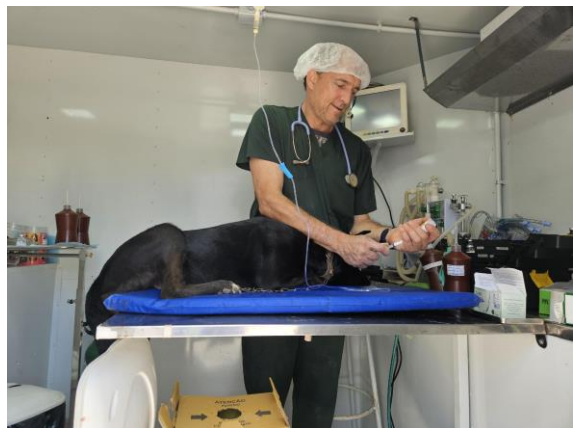
Pesagem prévia à cirurgia
Autoria: Carolina Rodrigues Bordignon
Data: 26/09/2024



Pesagem prévia à cirurgia
Autoria: Carolina Rodrigues Bordignon
Data: 26/09/2024



Preparação prévia à cirurgia
Autoria: Carolina Rodrigues Bordignon
Data: 26/09/2024



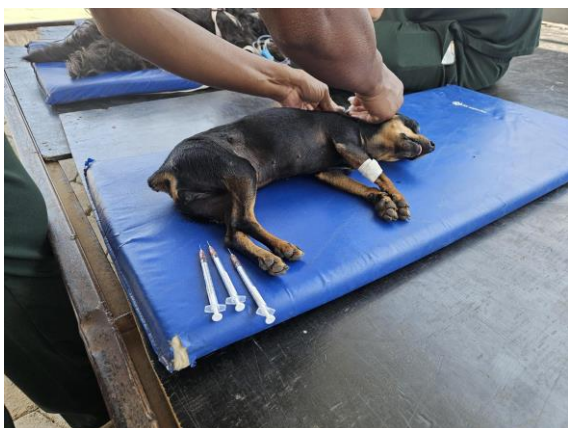
Preparação prévia à cirurgia
Autoria: Carolina Rodrigues Bordignon
Data: 26/09/2024



Animal durante procedimento cirúrgico
Autoria: Carolina Rodrigues Bordignon
Data: 26/09/2024



Aplicação de microchip
Autoria: Carolina Rodrigues Bordignon
Data: 26/09/2024



Aplicação de medicação
Autoria: Carolina Rodrigues Bordignon
Data: 26/09/2024



Aplicação de medicação
Autoria: Carolina Rodrigues Bordignon
Data: 26/09/2024



Animal em recuperação após cirurgia
Autoria: Carolina Rodrigues Bordignon
Data: 26/09/2024



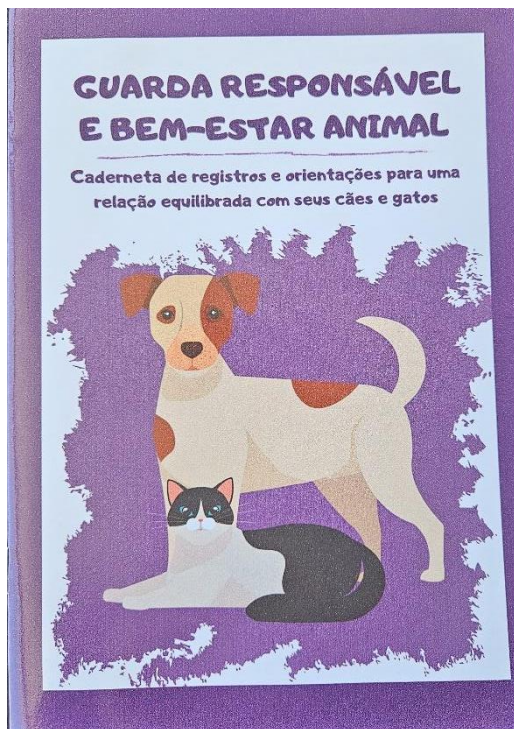
Animal em recuperação após cirurgia
Autoria: Carolina Rodrigues Bordignon
Data: 26/09/2024



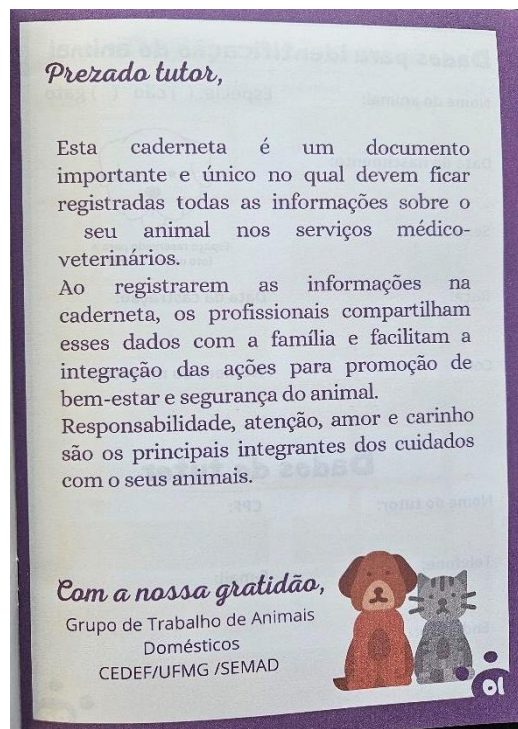
Instruções após procedimento
Autoria: Carolina Rodrigues Bordignon
Data: 26/09/2024



Instruções após procedimento
Autoria: Carolina Rodrigues Bordignon
Data: 26/09/2024



Cartilha entregue aos tutores – capa
 Autoria: Carolina Rodrigues Bordignon
 Data: 26/09/2024



Cartilha entregue aos tutores – apresentação
 Autoria: Carolina Rodrigues Bordignon
 Data: 26/09/2024

Dados para identificação do animal

Nome do animal: _____ Espécie: () cão () gato

Data de nascimento: _____

Sexo: _____

Raça: _____

Cor: _____

_____ Espaço reservado para a foto do seu animal

Data da castração: _____

Número do microchip: _____

Dados do tutor

Nome do tutor: _____ CPF: _____

Telefone: _____ E-mail: _____

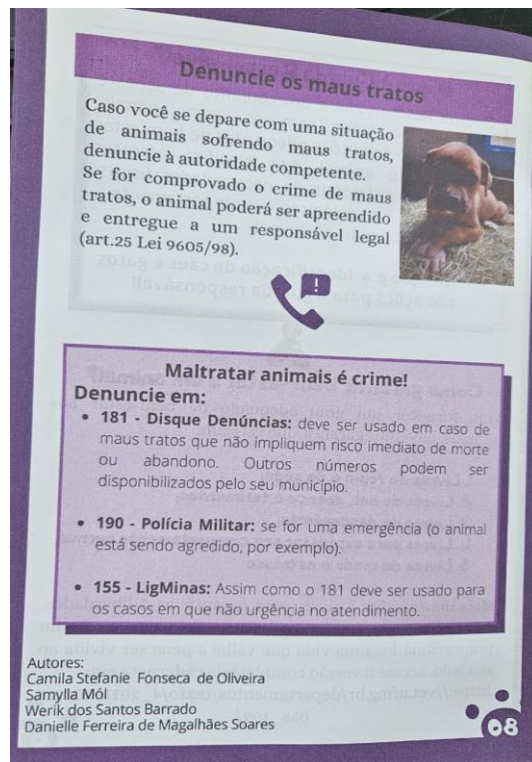
Endereço: _____

Cartilha entregue aos tutores – dados do animal
 Autoria: Carolina Rodrigues Bordignon
 Data: 26/09/2024

Registro de Vacinação

Data	Rótulo da vacina ou fabricante, lote e data de vencimento:	Veterinário	Data da revacinação

Cartilha entregue aos tutores – registro de vacinação
 Autoria: Carolina Rodrigues Bordignon
 Data: 26/09/2024



Cartilha entregue aos tutores – maus tratos

Autoria: Carolina Rodrigues Bordignon

Data: 26/09/2024

No dia da visita foram realizadas 18 castrações, sendo 16 caninos e dois felinos. O projeto está na fase final, nas últimas semanas da prorrogação. A meta para o município de Bom Jesus do Amparo ainda não foi atingida, com 161 cirurgias remanescentes. A equipe da ONG Ajuda relata uma certa resistência da população em geral perante a cirurgia de esterilização de animais, principalmente em machos. Dessa forma, as equipes estão em processo de definições de como proceder diante deste contexto.

Sem mais,

Belo Horizonte, 30 de setembro de 2024.